电子表格-报表示例

- 表格结构分类：按照表格数据的组织结构分类
- 报表布局分类：按照报表中各表格的布局分类
- 报表功能分类示例：按照报表自身功能分类
- 数据来源分类示例：按照数据来源分类

表格结构分类：按照表格数据的组织结构分类

清单报表

供应商城市	供应商公司	供应商电话	订单编号	订单日期	发货人	运费	产品目录编号	产品名称	单价	数量
北京	德昌	(010) 431-787	10249	2016/7/5	谢小姐	12	7	沙茶	18.6	9
北京	涵合	(010) 6555591	10249	2016/7/5	谢小姐	12	7	猪肉干	42.4	40
北京	普三	(010) 6555326	10250	2016/7/8	谢小姐	66	8	虾子	7.7	10
北京	涵合	(010) 6555591	10250	2016/7/8	谢小姐	66	7	猪肉干	42.4	35
北京	康富食品	(010) 6555482	10250	2016/7/8	谢小姐	66	2	海苔酱	16.8	15
沈阳	菊花	(031) 9876543	10251	2016/7/8	陈先生	41	5	糯米	16.8	6
北京	宏仁	(010) 6547665	10251	2016/7/8	陈先生	41	5	小米	15.6	15
北京	康富食品	(010) 6555482	10251	2016/7/8	陈先生	41	2	海苔酱	16.8	20
北京	康堡	(010) 555-444	10252	2016/7/9	刘先生	51	3	桂花糕	64.8	40
北京	德级	(010) 8295301	10252	2016/7/9	刘先生	51	4	浪花奶酪	2	25
北京	玉成	(010) 1876980	10252	2016/7/9	刘先生	51	4	花奶酪	27.2	40
福州	福满多	(0544) 560323	10253	2016/7/10	谢小姐	58	4	温馨奶酪	10	20
北京	成记	(010) 6383006	10253	2016/7/10	谢小姐	58	1	运动饮料	14.4	42
北京	利利	(010) 8109568	10253	2016/7/10	谢小姐	58	3	薯条	16	40

分组报表

销售区域	销售城市	产品	销售
东北	长春	点心	
		调味品	
		谷类/麦片	
	大连	点心	
		调味品	
		谷类/麦片	
华北	北京	点心	
		调味品	
		谷类/麦片	
	长治	点心	
		日用品	
		饮料	

交叉报表

区域	产品	特制品			海鲜		
		沙茶	猪肉干	小计	虾子	鱿鱼	小计
华东	济南	725.4	2620.32	3345.72	38.6	570	608.6
	南京	372	2639.4	3011.4	572.61	1140	1712.61
	上海	285.975	2968	3253.975	231.6		231.6
	小计	1383.375	8227.72	9611.095	842.81	1710	2552.81
华北	秦皇岛	655.65	1420.4	2076.05	289.3		289.3
	长治			0			0
	北京		6042	6042	701.855	1863.9	2565.755
	小计	655.65	7462.4	8118.05	991.155	1863.9	2855.055
东北	长春		2688.16	2688.16	154		154
	大连	331.3125		331.3125	82.5075	869.25	951.7575
	小计	331.3125	2688.16	3019.4725	236.5075	869.25	1105.7575
华中	武汉			0			0
	小计	0	0	0	0	0	0

表单报表

求 职 申 请 表

姓　名	张三	性 别	男	出生日期
户　籍	佛山	民 族	汉	身　高
婚姻状况	未婚	宗 教	无	最高学历
毕业学校	广东科贸职业学校		专　业	计算
电话	手机号码	13912345678	父母电话	
	家庭电话		E-mail	abcd@
普通话能力	良好	英语能力	一般	韩语能力
目前所在地	佛山			
从事业务种类	计算机软件			
兴趣/爱好	上网			
专长	c语言程序设计、网络数据库、Java程序设计			
家庭状况	关系	姓名	年龄	职业
	父亲	张某	49	公务员
	母亲	李某	43	个体
教育背景及描述（从高中起）	2011年9月-2014年7月　广东科贸职业学院　计算机应用			

报表布局分类：按照报表中各表格的布局分类

分片报表

分栏报表

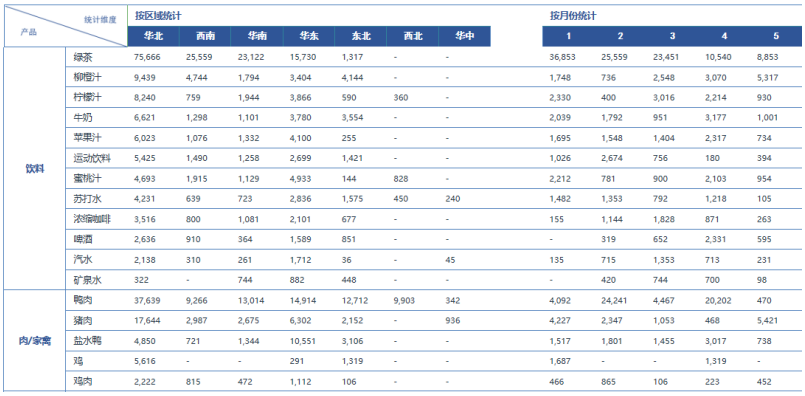

产品	统计维度	按区域统计							按月份统计				
		华北	西南	华南	华东	东北	西北	华中	1	2	3	4	5
饮料	绿茶	75,666	25,559	23,122	15,730	1,317	-	-	36,853	25,559	23,451	10,540	8,853
	柳橙汁	9,439	4,744	1,794	3,404	4,144	-	-	1,748	736	2,548	3,070	5,317
	柠檬汁	8,240	759	1,944	3,866	590	360	-	2,330	400	3,016	2,214	930
	牛奶	6,621	1,298	1,101	3,780	3,554	-	-	2,039	1,792	951	3,177	1,001
	苹果汁	6,023	1,076	1,332	4,100	255	-	-	1,695	1,548	1,404	2,317	734
	运动饮料	5,425	1,490	1,258	2,699	1,421	-	-	1,026	2,674	756	180	394
	蜜桃汁	4,693	1,915	1,129	4,933	144	828	-	2,212	781	900	2,103	954
	苏打水	4,231	639	723	2,836	1,575	450	240	1,482	1,353	792	1,218	105
	浓缩咖啡	3,516	800	1,081	2,101	677	-	-	155	1,144	1,828	871	263
	啤酒	2,636	910	364	1,589	851	-	-	-	319	652	2,331	595
	汽水	2,138	310	261	1,712	36	-	45	135	715	1,353	713	231
	矿泉水	322	-	744	882	448	-	-	-	420	744	700	98
肉/家禽	鸭肉	37,639	9,266	13,014	14,914	12,712	9,903	342	4,092	24,241	4,467	20,202	470
	猪肉	17,644	2,987	2,675	6,302	2,152	-	936	4,227	2,347	1,053	468	5,421
	盐水鸭	4,850	721	1,344	10,551	3,106	-	-	1,517	1,801	1,455	3,017	738
	鸡	5,616	-	-	291	1,319	-	-	1,687	-	-	1,319	-
	鸡肉	2,222	815	472	1,112	106	-	-	466	865	106	223	452

循环扩展报表

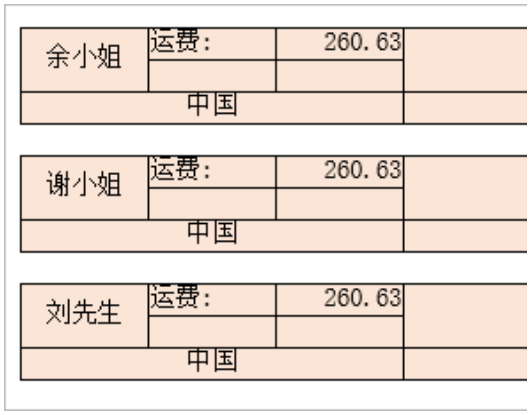

余小姐	运费：	260.63
中国		
谢小姐	运费：	260.63
中国		
刘先生	运费：	260.63
中国		

分析报告

员工信息					
员工姓名	张颖	员工ID	1	性别	女
年龄	26	电话	(010) 65559857	Email	zy@northwind.com
出生日期	1988/12/8	入职日期	2016/5/1	地址	复兴门 245 号

员工信息					
员工姓名	王伟	员工ID	2	性别	男
年龄	32	电话	(010) 65559482	Email	ww@northwind.com
出生日期	1982/2/19	入职日期	2016/8/14	地址	罗马花园 890 号

员工信息					
员工姓名	李芳	员工ID	3	性别	女
年龄	31	电话	(010) 65553412	Email	lf@northwind.com
出生日期	1983/8/30	入职日期	2016/4/1	地址	芍药园小区 78 号

报表功能分类示例：按照报表自身功能分类

分页报表

销售区域	销售城市	产品类别	销售量
东北	长春	点心	511
东北	长春	调味品	273
东北	长春	谷类/麦片	161
东北	长春	海鲜	158
东北	长春	日用品	482
东北	长春	肉/家禽	199
东北	长春	特制品	161
东北	长春	饮料	348
东北	大连	点心	357
东北	大连	调味品	204
东北	大连	谷类/麦片	372
东北	大连	海鲜	529
东北	大连	日用品	404

套打报表

多Sheet报表

联动报表

图形报表

销售区域	销售额
华东	299003
华北	568222
东北	109490
华中	1731
华南	126312
西南	133777
西北	25602

列头排序报表



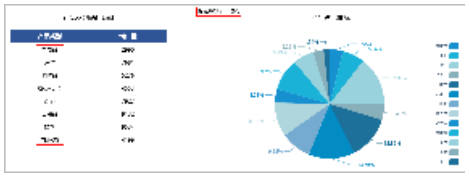

产品	销售量t①	折扣t②	单
糯米	6	0.05	16.
沙茶	9	0	18.
虾子	10	0	7.
小米	15	0.05	15.
海苔酱	15	0.15	16.
海苔酱	20	0	16.
浪花奶酪	25	0.05	2
猪肉干	35	0.15	42.
猪肉干	40	0	42.
桂花糕	40	0.05	64.

数据来源分类示例：按照数据来源分类

数据源类型		参考示例
同数据源		本章节中的清单报表、分组报表、交叉报表等都属于此类
跨数据源	数据表间数据无关系	电子表格-数据来源分类
	数据表间数据关联关系	